

## 14e enquête du devenir des diplômés de DUT : national

Enquête 

Diplomes en 2014.

DUT

Enquête portant sur les étudiants d'IUT diplômés en 2014 concernant leur situation au 1er décembre 2016, soit 30 mois après l'obtention du DUT

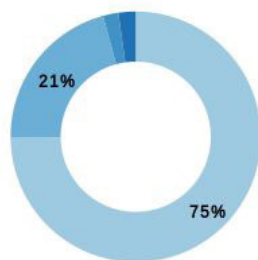
Répondants  
**25 551**



[www.iut.fr](http://www.iut.fr)

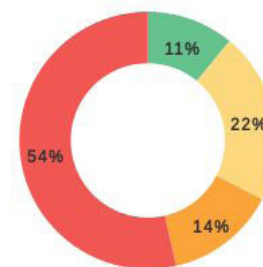
### Baccalauréat d'origine des diplômés

- Général
- Technologique
- Professionnel
- Autre

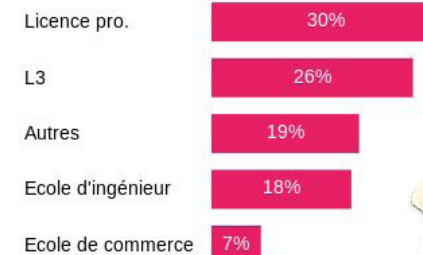


### Les parcours des diplômés après un DUT

- Pas d'études après le D...
- 1 an d'études
- 2 ans d'études
- 3 ans d'études



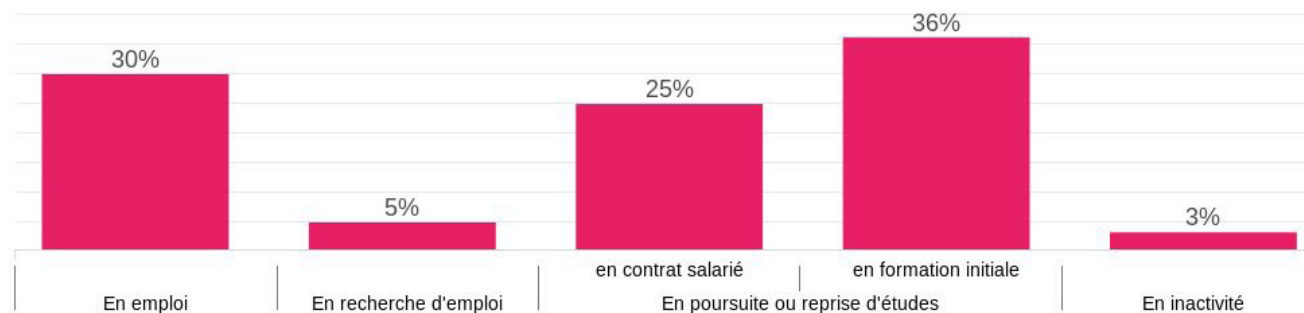
### Formation poursuivie l'année post DUT



### Situation des diplômés 30 mois après le DUT

Alternance en DUT  
**7%**

Alternance si poursuite en LP  
**56%**



Les indicateurs de cette page portent sur les diplômés qui n'ont fait aucune étude après le DUT au cours des trois années suivantes

Pour le revenu nous utilisons la médiane prise sur les trois dernières années d'enquête

Revenu mensuel net

**1 508 €**

Île-de-France

1 642 €

Province

1 500 €

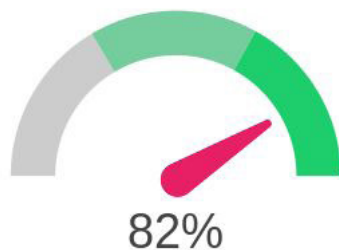
DUT en FI 1 500 €

DUT en altern... 1 686 €



Lire la méthodologie

## Taux d'emploi avec le DUT

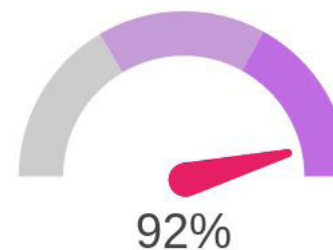


## Taux de contrat EDI \*

EDI = emploi à durée indéterminé (CDI + fonctionnaire + profession libérale, ...)



## Taux d'emploi à temps plein

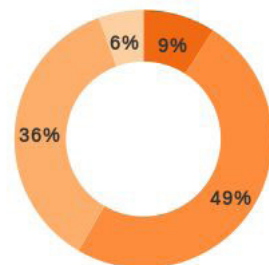


## Localisation des entreprises : top 5



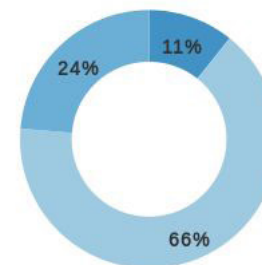
## Catégorie de l'emploi

Ingénieur/cat. A    Technicien supérieur/cat. B    Employé/cat. C    Ouvrier



## Type d'entreprise

Autre    Privé    Publique



## Secteurs d'activité : top 10



## 14e enquête du devenir des diplômés de DUT : IUT LYON 1

Enquête ▼

Diplômes en 2014.

DUT

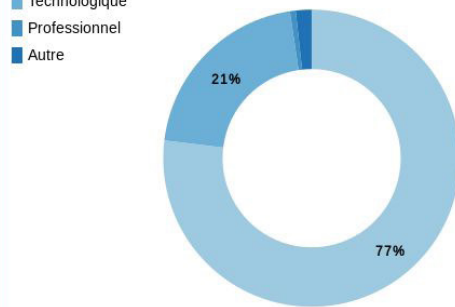
Enquête portant sur les étudiants d'IUT diplômés en 2014 concernant leur situation au 1er décembre 2016, soit 30 mois après l'obtention du DUT

Répondants  
**1 110**

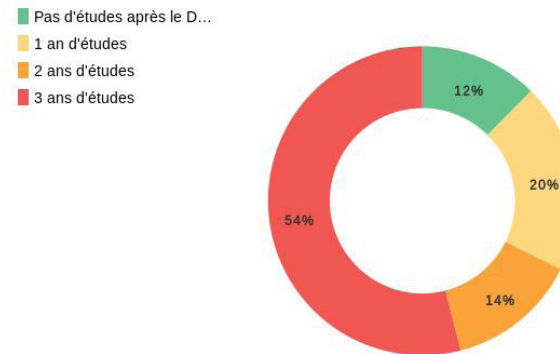


[www.iut.fr](http://www.iut.fr)

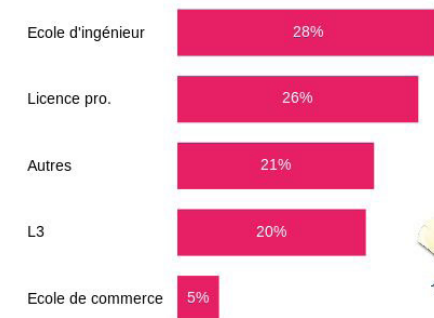
Baccalauréat d'origine des diplômés



Les parcours des diplômés après un DUT



Formation poursuivie l'année post DUT



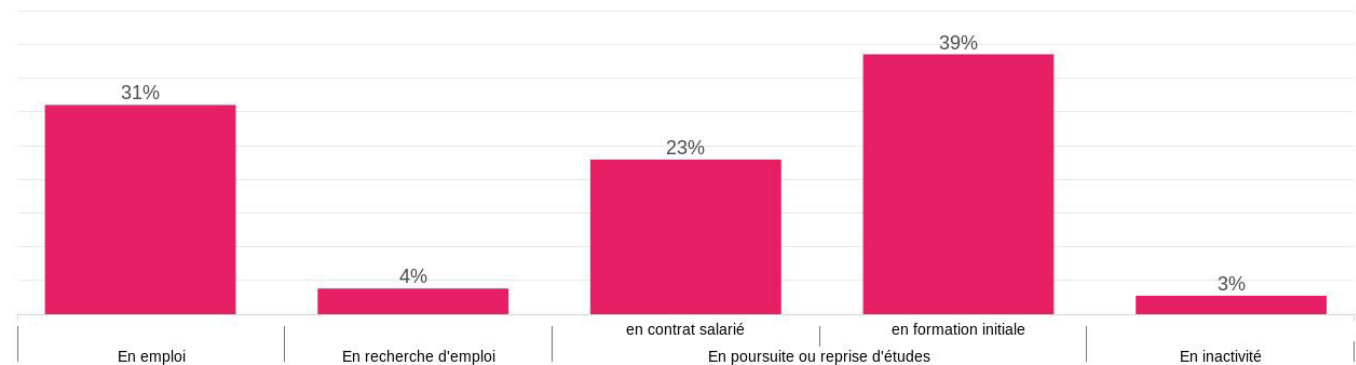
Situation des diplômés 30 mois après le DUT

Alternance en DUT

**1%**

Alternance si poursuite en LP

**84%**



Les indicateurs de cette page portent sur les diplômés qui n'ont fait aucune étude après le DUT au cours des trois années suivantes

Pour le revenu nous utilisons la médiane prise sur les trois dernières années d'enquête

Revenu mensuel net

**1 625 €**

Île-de-France

**1 600 €**

Province

**1 625 €**

DUT en FI 1 607 €

DUT en altern... 1 690 €



Lire la méthodologie

Taux d'emploi avec le DUT

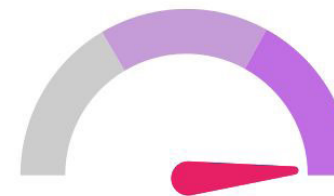


Taux de contrat EDI \*

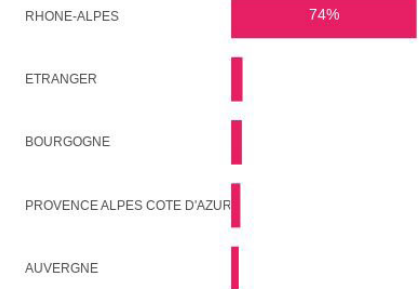
EDI = emploi à durée indéterminé (CDI + fonctionnaire + profession libérale, ...)



Taux d'emploi à temps plein

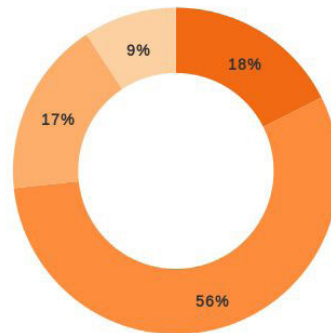


Localisation des entreprises : top 5



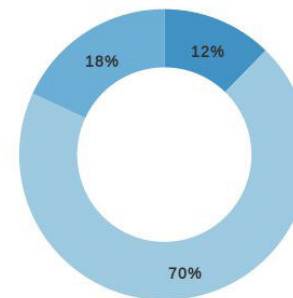
Catégorie de l'emploi

■ Ingénieur/cat. A ■ Technicien supérieur/cat. B ■ Employé/cat. C ■ Ouvrier



Type d'entreprise

■ Autre ■ Privé ■ Publique



Secteurs d'activité : top 10

